

# NAMİBYA

## ÜLKE PROFİLİ



T.C.  
Ticaret Bakanlığı  
Uluslararası Anlaşmalar ve Avrupa Birliği  
Genel Müdürlüğü

## İçindekiler

1. GENEL BİLGİLER.....	2
2. GENEL EKONOMİK DURUM .....	4
3. DIŞ TİCARET .....	5
4. DOĞRUDAN YABANCI YATIRIMLAR .....	10
5. TÜRKİYE ile TİCARET.....	11
EKLER: .....	14

# 1. GENEL BİLGİLER

## Başlıca Sosyal Göstergeler

Resmi Adı	Namibya Cumhuriyeti
Nüfus	2,64 milyon (2023, tahmin)
Dil	İngilizce
Yüzölçümü	824.292 km <sup>2</sup>
Başkent	Windhoek
Başlıca Şehirleri	Windhoek, Rundu, Walvis Bay, Swakopmund, Oshakati, Katima Mulilo
Yönetim Şekli	Başkanlık
Devlet Başkanı	Hage Gottfried Geingob
Para Birimi	Namibya Doları

## Üyesi Olduğu Uluslararası Kuruluşlar

Lomé Konvansiyonu (ACP); Afrika Kalkınma Bankası (AFKB); Afrika Birliği (AfB); İngiliz Milletler Topluluğu (CN); 77'ler Grubu (G-77); Uluslararası Ceza Mahkemesi (ICtJ); Bağlantısızlar Hareketi (NAM); Kimyasal Silahları Yasaklama Örgütü (OPCW); Güney Afrika Gümrük Birliği (SACU); Güney Afrika Kalkınma Topluluğu (SADC); Birleşmiş Milletler (UN).

## Coğrafi Konum

Ülke Güney Afrika'nın batısında yer almaktadır. Batısı Atlas Okyanusu'na kıyıdır. Kuzeyde Angola ve Zambiya, güney ve güney batıda Güney Afrika Cumhuriyeti, doğuda ise Botswana ile komşudur.

Ülkenin kıyı şeridi 1350 km'yi bulmaktadır. Kıyı şeridi boyunca genişlikleri 20 ile 140 km arasında değişen kum düzlükleri yer almaktadır. Büyük ölçüde kumlarla kaplı olduğundan kıyı bölgesi Namib Çölü olarak anılmaktadır.

Namibya yılda 300 günden fazla güneş ışığı alır. Kışları (Haziran-Ağustos) genellikle kurudur. Biri çok (Şubat-Nisan), diğeri az (Eylül-Kasım) olmak üzere iki yağışlı sezon olup her ikisi de yazın görülmektedir. Nem düşüktür. Yağışlar oldukça değişken olup kuraklık daha belirgindir.

## Siyasi ve İdari Yapı

Namibya, Güney Afrika Cumhuriyeti yönetimi öncesinde bir Alman kolonisiydi. I. Dünya Savaşı'nda Güney Batı Afrika adı altında Güney Afrika Cumhuriyeti'nin kontrolüne girmiştir. 1966'da Güney Afrika Cumhuriyeti'nin Birleşmiş Milletlerin Namibya'dan çekilmesini öngören kararına uymaması üzerine silahlı mücadele başlamıştır. Güney Afrika, Birleşmiş Milletlerin; ateşkes ilan edilmesini, Güney Afrika askerlerinin bölgeden çekilmesini ve BM güvenlik güçlerinin gözetiminde serbest seçimler yapılmasını öngören kararını ancak 1988'de kabul etmiştir. 1989'da bağımsız Namibya'nın anayasasını hazırlamak üzere bir Kurucu Meclis seçilmiştir. 21 Mart 1990'da Namibya bağımsızlığını kazanmıştır.

Namibya çok partili demokratik sistemle yönetilen üniter bir devlettir. Başkanlık ve parlamento seçimleri eş anlı olarak 5 yılda bir yapılmaktadır. Bağımsızlık hareketini de yürüten Güneybatı Afrika Halk Örgütü ülke siyasetine yön vermektedir. Ciddi bir siyasi rakibi bulunmamaktadır.

### **Nüfus ve İstihdam**

Yaklaşık 2,6 milyon ile çok düşük bir nüfusa sahip olmasına karşın, işsizlik Namibya'da önemli bir sorun oluşturmaktadır.

Ülkedeki istihdamın sadece %6'sı imalat sanayinde istihdam edilmektedir. Tarım ve hayvancılığın istihdama katkısı %22, madenciliğin %1,5 civarındadır. Kamu dahil tüm hizmet sektörü %59 ile istihdama en büyük katkıyı yapmaktadır.

İşsizliğin bu kadar yüksek olmasında, ülkedeki ekonomik faaliyetlerin çok kısıtlı olmasının yanı sıra işgücünün mevcut iş alanlarının talep ettiği vasıfları karşılayamaması da büyük rol oynamaktadır. Ülkedeki eğitim sistemi de vasıflı eleman ihtiyacına cevap vermekten çok uzaktır.

Namibya'da işgücü verimliliği çok düşüktür. Mevcut iş kanunu esnek değildir. İşten çıkarmalar çok zor olduğundan firmalar yeni istihdam konusunda isteksiz davranmaktadır.

### **Doğal Kaynaklar ve Çevre**

Ülke madenler bakımından oldukça zengindir. En çok elmas, uranyum, altın, çinko, kurşun ve manganez çıkarılmaktadır. Uranyum üretiminde dünyada altıncı sıradadır. Yine dünyada en kaliteli elmas çıkarılan ülkelerden biridir.

Namibya'da 86 tescilli doğal yaşamı koruma alanı bulunmaktadır. Bu alanların toplamı 166 bin km<sup>2</sup>'yi bulmaktadır. Koruma altındaki alan ülke yüzölçümünün %22'sini oluşturmaktadır. Bu doğal yaşam alanlarında pek çok bitki ve hayvan türleri yaşamaktadır. Bu doğal yaşam alanları turizm açısından büyük potansiyel taşımaktadır. Turizm gelirleri GSYİH'nın %11'ini oluşturmaktadır.

## 2. GENEL EKONOMİK DURUM

### Temel Ekonomik Göstergeler

	2021	2022	2023*	2024*	2025*	2026*	2027*	2028*
GSYİH (Cari Fiyatlar milyar \$)	12,44	12,6	12,65	13,59	14,5	15,22	15,86	16,48
GSYİH Büyüme (Sabit Fiyatlar -%)	3,5	4,6	2,8	2,7	2,7	2,7	2,6	2,6
Kişi Başına Düşen Milli Gelir (Cari Fiyatlar- \$)	4 879	4 854	4 786	5 053	5 294	5 458	5 588	5 704
Tüketici Fiyat Enflasyonu (ort, %)	3,6	6,1	6	4,9	4,9	4,9	4,9	4,9
Cari İşlemler Dengesinin GSYİH'ya Oranı (%)	-9,9	-12,7	-7,1	-6,4	-5,5	-5,1	-4,9	-4,5
İşsizliğin Toplam İşgücüne Oranı (%)	-	-	-	-	-	-	-	-
Nüfus (milyon)	2,55	2,6	2,64	2,69	2,74	2,79	2,84	2,89
Devletin Genel Toplam Borçlanmasının GSYİH'ya Oranı (%)	70,4	69,8	67,6	66,8	65,4	64,5	63,4	62,5

\*Tahmini veriler

Kaynak: IMF

Namibya'nın cari fiyatlarla GSYİH'sı 12-13 milyar dolar, kişi başına düşen geliri ise cari fiyatlarla 2023 itibarıyla 5 bin dolar civarında olduğu öngörülmektedir.

Namibya, 2,64 milyon kişilik küçük bir nüfusa oranla zengin sayılabilecek kaynaklara sahiptir. Buna rağmen dünyada gelir dağılımının en bozuk olduğu ülkelerden biri olarak anılmaktadır.

Tarım ve hayvancılık, balıkçılık, gıda işleme, madencilik, cevher ve elmas işleme Namibya'daki en temel ekonomik faaliyetlerdir. Nüfusun büyük bir çoğunluğu yaşamını doğrudan ya da dolaylı olarak tarımsal faaliyetlerle sürdürmektedir. Kırsal kesimde hane halkının yarısı tarımsal faaliyetleri geçimlik olarak yürütmektedir. Bu da sektörün potansiyelinin çok altında istihdam ve üretim sağlamasına yol açmaktadır.

İmalat sanayi başta et, balık, sebze ve meyve işleme olmak üzere gıda işleme; cevherden ergitme yöntemiyle bakır ve çinko üretimi ve elmas işleme sektörlerinde yoğunlaşmaktadır. Lojistik, turizm, imalat ve tarım sektörleri stratejik sektörler olarak belirlenmiştir. Dolayısıyla bu sektörlerde yapılacak yatırımlarda artışlar görülebilir.

Ülke, ekonomik hayatı olumsuz yönde etkileyen ve mevcut potansiyelin değerlendirilmesine engel olan büyük yapısal sorunlarla yüz yüzedir. Ülkede iş yapmanın maliyeti yüksektir. Vasıflı işgücü bulmak zordur. İşgücü piyasası çok katıdır. Üretimde verimlilik çok düşüktür. Finansman araçlarına erişimde büyük zorluklar yaşanmaktadır. Eğitimde hem fiziki ve beşeri imkanlar hem de eğitim kalitesi çok yetersizdir. Mevcut eğitim, piyasanın talep ettiği vasıfları işgücüne kazandırmaktan çok uzaktır.

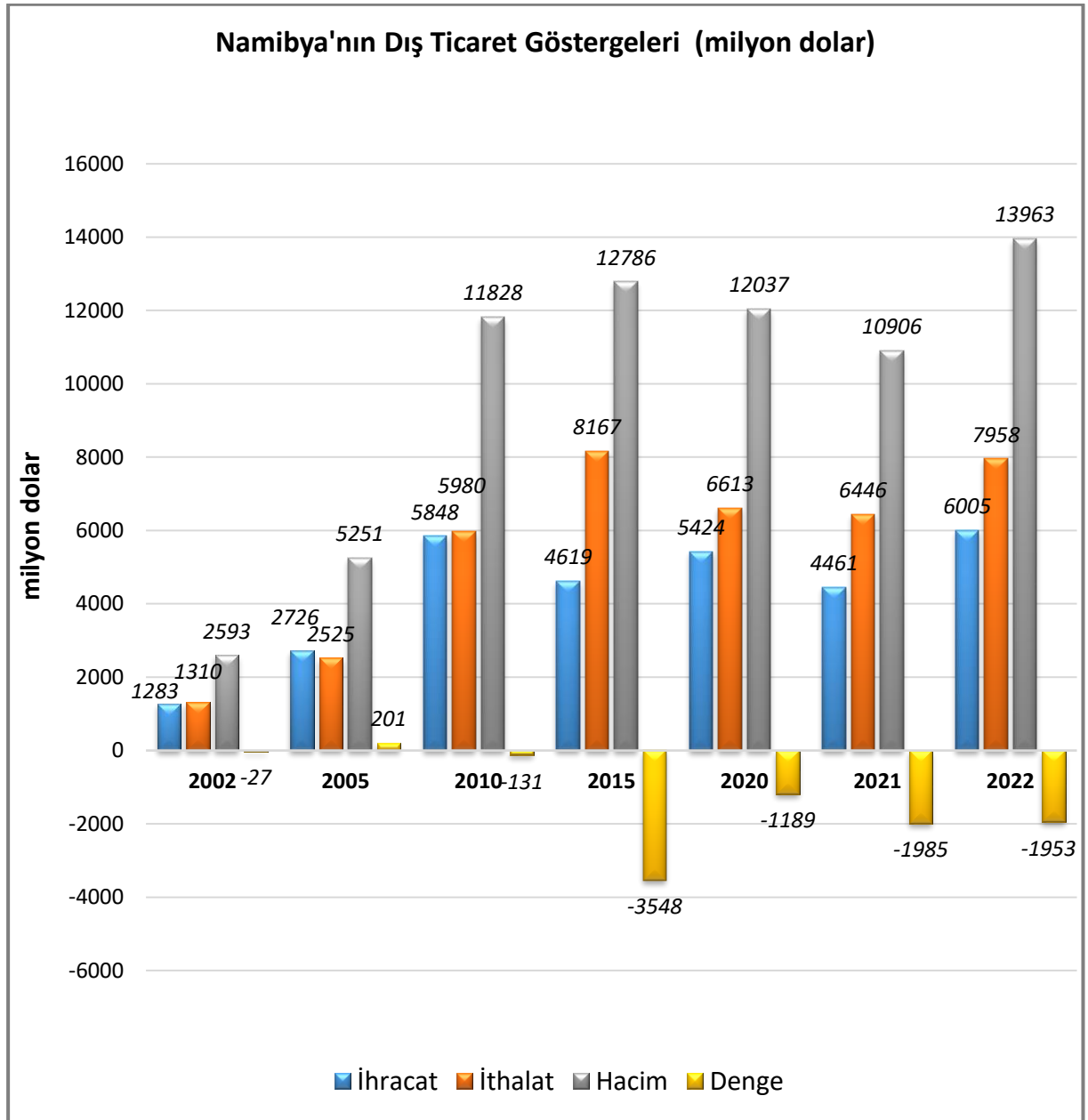
### 3. DIŐ TİCARET

#### Genel Durum

Namibya, dıŐ ticaretinde aık veren bir lkedir. İhracatın hemen hemen tamamı doęal kaynaklara dayanmaktadır. Bakır, elmas, uranyum, altın, balık ve kurŐun lke ihracatında nemli bir yer tutmaktadır. Buna karŐılık bakır ve bakır cevheri, petrol yaęları, elmas, kamyon, otobs, ila, yeni dıŐ lastik, telefon cihazları ile oto yan sanayi rnleri lkenin en ok ithal ettięi rnlerdir.

Namibya en ok, Gney Afrika, Botsvana, in, Zambiya, D.Kongo ve Hollanda'ya ihracat yaparken ithalatının nemli bir kısmını Gney Afrika ve in'den yapmaktadır. İthalat yaptığđ dięer nemli lkeler ise Hindistan, BAE ve ABD'dir.

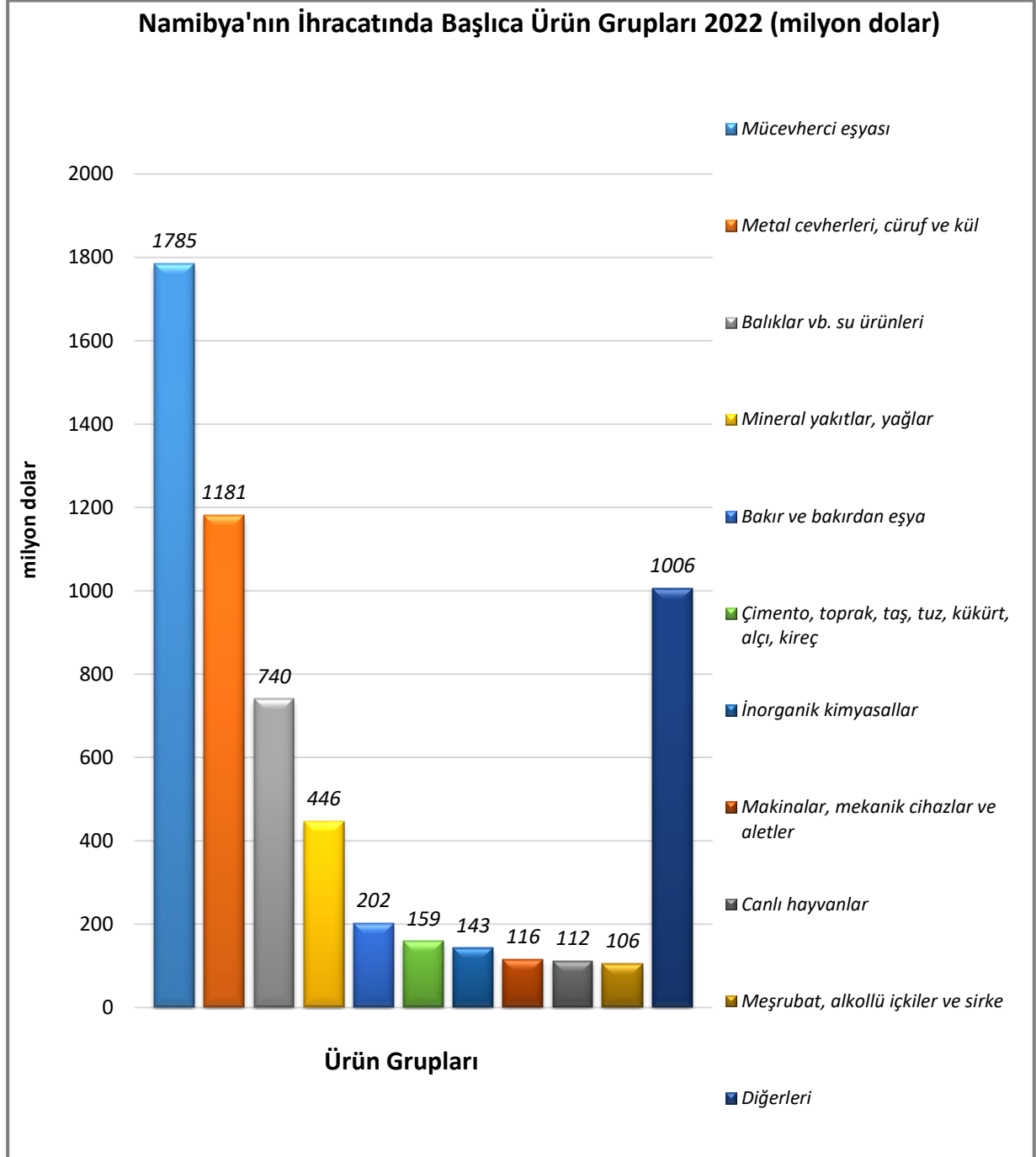
#### lkenin DıŐ Ticareti



Kaynak: Trademap

## Başlıca Ürünler İtibarı ile Dış Ticaret

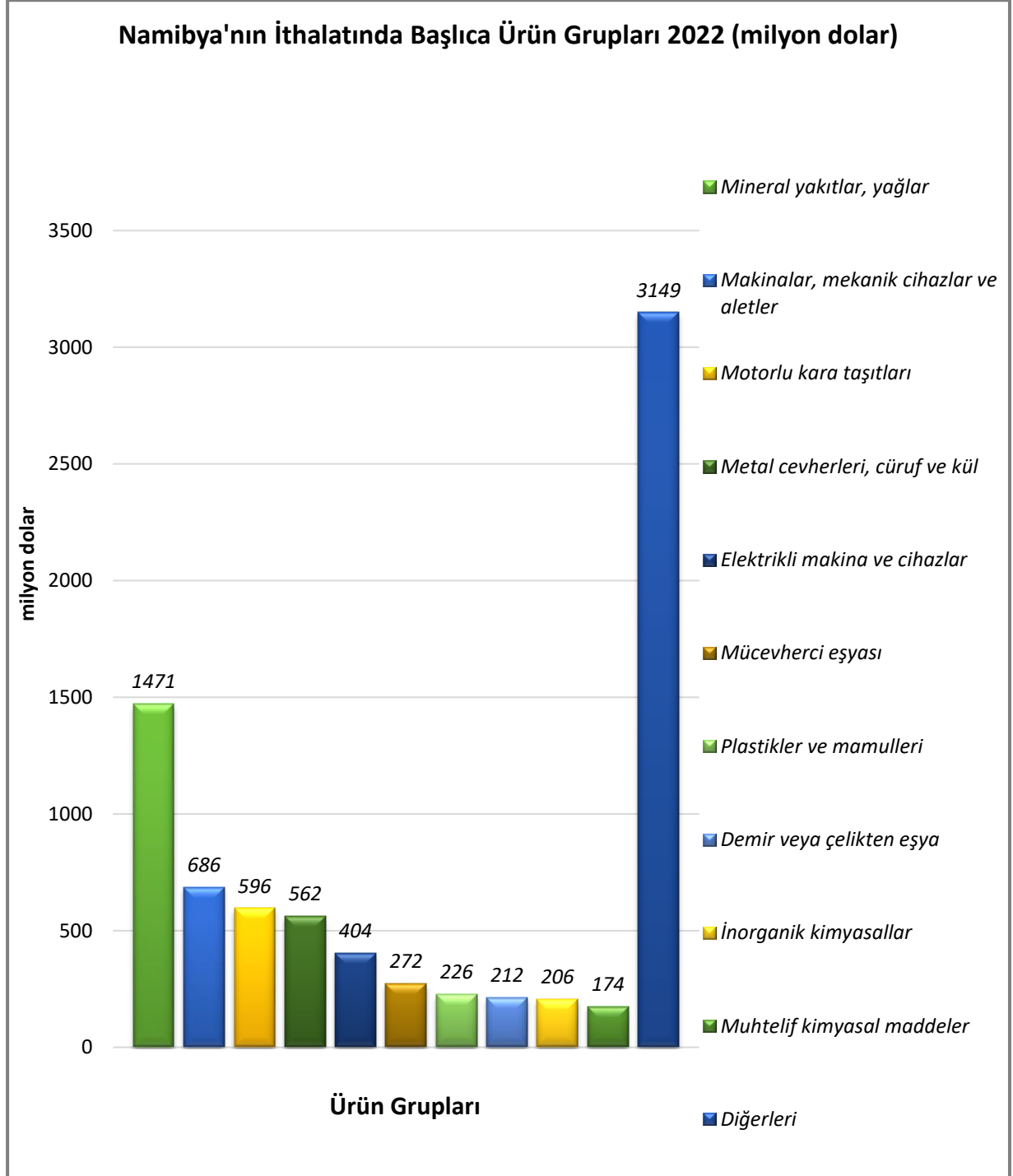
### İhracat



Kaynak: Trademap

[Detaylı tablo için tıklayınız](#)

## İthalat



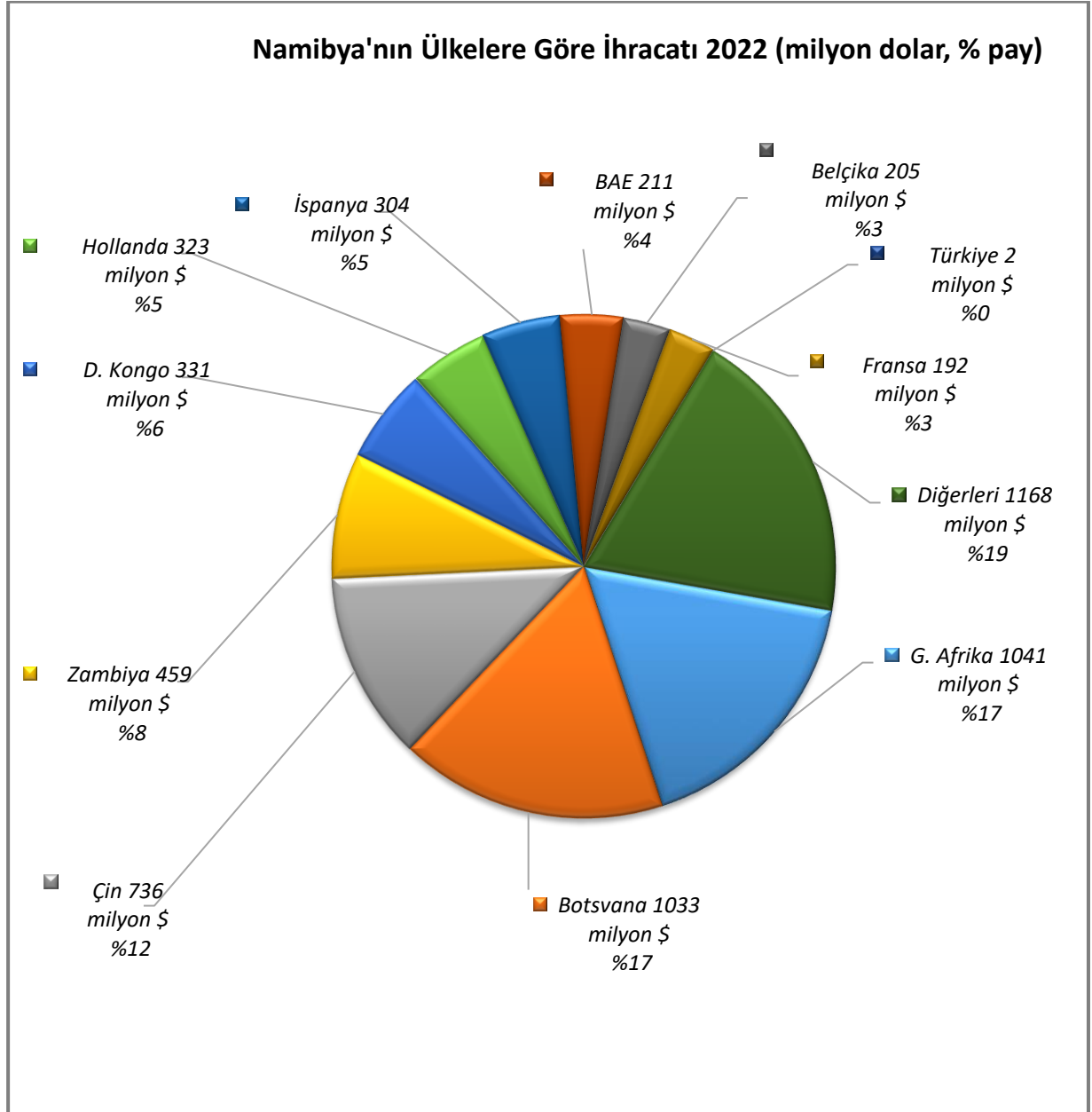
Kaynak: Trademap

[Detaylı tablo için tıklayınız](#)



## Başlıca Ülkeler İtibarı ile Dış Ticaret

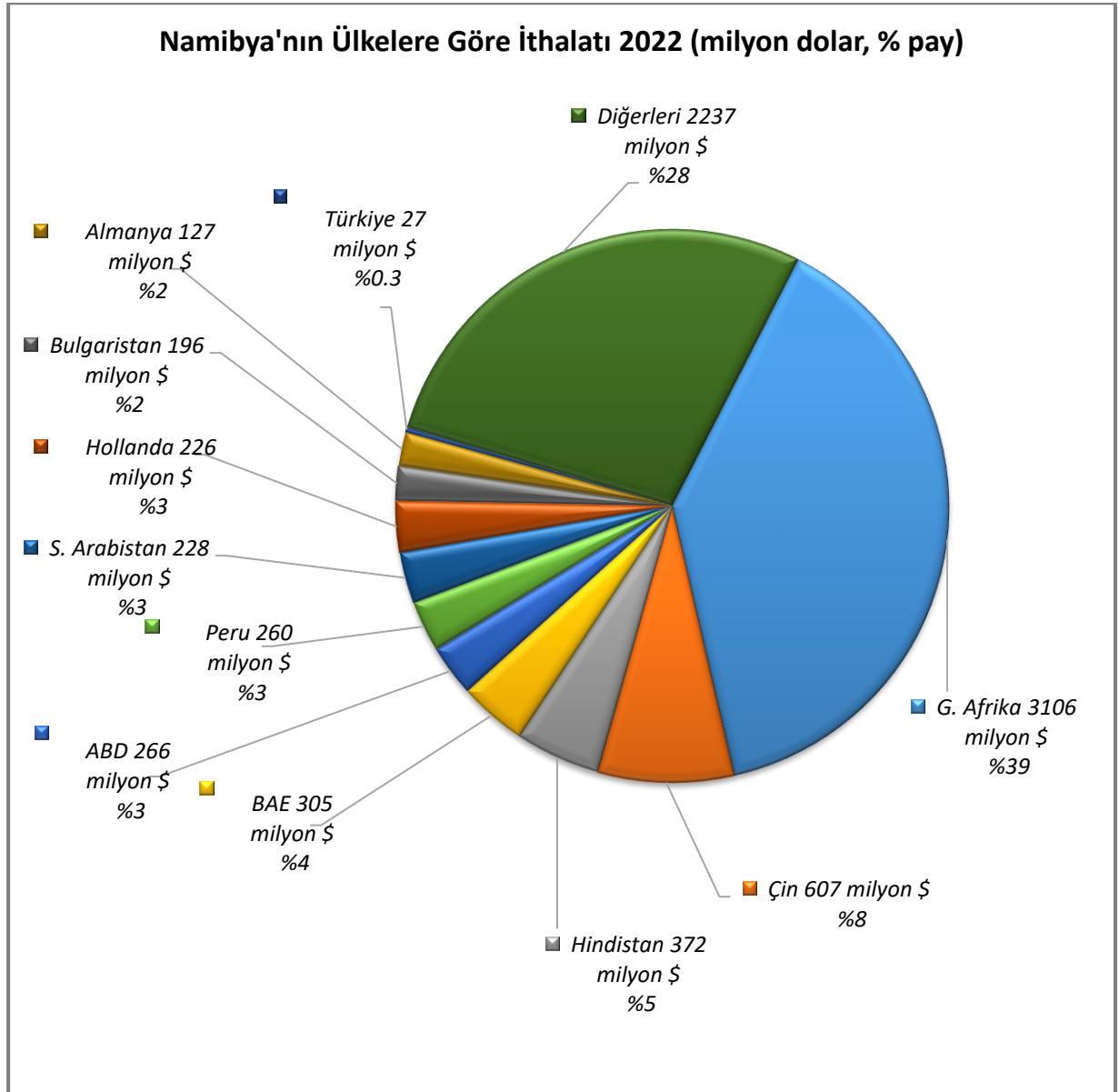
### İhracat



Kaynak: Trademap

[Detaylı tablo için tıklayınız](#)

## İthalat



Kaynak: Trademap<sup>1</sup> Namibya verileri

[Detaylı tablo için tıklayınız](#)

<sup>1</sup> Trademap Namibya verileri Namibya İstatistik Kurumu-<https://nsa.org.na/> verilerine dayanmaktadır. ITC calculations based on Namibia Statistics Agency (NSA) statistics since January, 2019.

## 4. DOĞRUDAN YABANCI YATIRIMLAR

### Doğrudan Yabancı Yatırımların Görünümü

Namibya, yabancı yatırımları çekerek ekonomik büyümeyi ve istihdamı artırmaya yönelik bir politika izlemektedir. 1990'da yürürlüğe giren yabancı yatırımlara ilişkin kanun doğrudan yabancı yatırımlara dair mevzuatın temelini oluşturmaktadır. Ticaret ve Sanayi Bakanlığı bu mevzuatı yürütmekle sorumludur.

Bakanlık mevcut yasaya dayanarak Namibya Yatırım Merkezi'ni kurmuştur. Bu merkez yabancı yatırımlara ilişkin tanıtım ve rehberlik faaliyetleri yürütmekte; yatırım fırsatları, teşvikler ve süreç hakkında tavsiyelerde bulunmakta ve genel bilgiler vermektedir. Dolayısı ile potansiyel yatırımcılar için çoğu kez ilk başvuru noktası işlevi görmektedir. Merkez aynı zamanda potansiyel yabancı yatırımlar hakkında görüş oluşturmakta ve bu görüşünü Ticaret ve Sanayi Bakanlığı ile paylaşmaktadır. Ticaret ve Sanayi Bakanlığı başvuruda bulunan yatırımın reddi veya kabulünde merkezin görüşünü de dikkate almaktadır.

Namibya Rekabet Kurulu, Namibya pazarında rekabeti korumak ve geliştirmek adına yerli veya yabancı şirket satın alma ve birleşmelerini karara bağlamakla yetkilidir.

Yabancı yatırım kanunu, Namibya firmaları ile yabancı yatırımcılar arasında ayırım yapmama garantisini vermektedir. Hükümet ile yatırımcılar arasındaki anlaşmazlıkların uluslararası tahkime götürülebilmesi, kamulaştırmada adil tazminat ödenmesi, kar transferi ve döviz edinebilmeye ilişkin haklar vb. uygulamalara yasada yer verilmiştir.

Yabancı yatırımlar kanununda her ne kadar yerli firmalar ile yabancı sermayeli firmalar arasında bir ayırım yapılmayacağı yer olsa da aynı yasada hükümetin kısıtlama hakkına sahip olduğu da vurgulanmaktadır. Çoğu kısıtlama toprak ve doğal kaynakların kullanımı ile kamu ihalelerine girişte görülmektedir. Örneğin doğal kaynakların işletilmesine dair lisanslar verilirken yerli ortak katılımı aranmaktadır. Toprak reformu kanunu yabancıların tarım toprakları edinebilmesine ilişkin hükümleri de içermektedir. Toprak ve İskan Bakanlığı'nın ön izni olmaksızın yabancılar tarım toprağı edinmemektedir.

- 2021 yılı insani gelişmişlik endeksine göre dünyada 191 ülke arasında Namibya 139. sıradadır. (İsviçre 1. Türkiye 48.) (UN-2023)
- 2023 yılı ekonomik serbestlik endeksine göre Namibya, dünyada 176 ülke arasında 102. sıradadır. (Singapur 1. Türkiye 104.) (The Heritage Foundation-2023)
- Küresel rekabetçilik açısından 2019 yılı verilerine göre dünyadaki 141 ülke arasında Namibya 94. sıradadır. (Singapur 1. , Türkiye 61.) (World Economic Forum-2023)
- 2020 verilerine göre iş yapma kolaylığı açısından Namibya, dünyada 190 ülke arasında 104. sıradadır. (Yeni Zelanda 1. Türkiye 34.) (Dünya Bankası-2023)

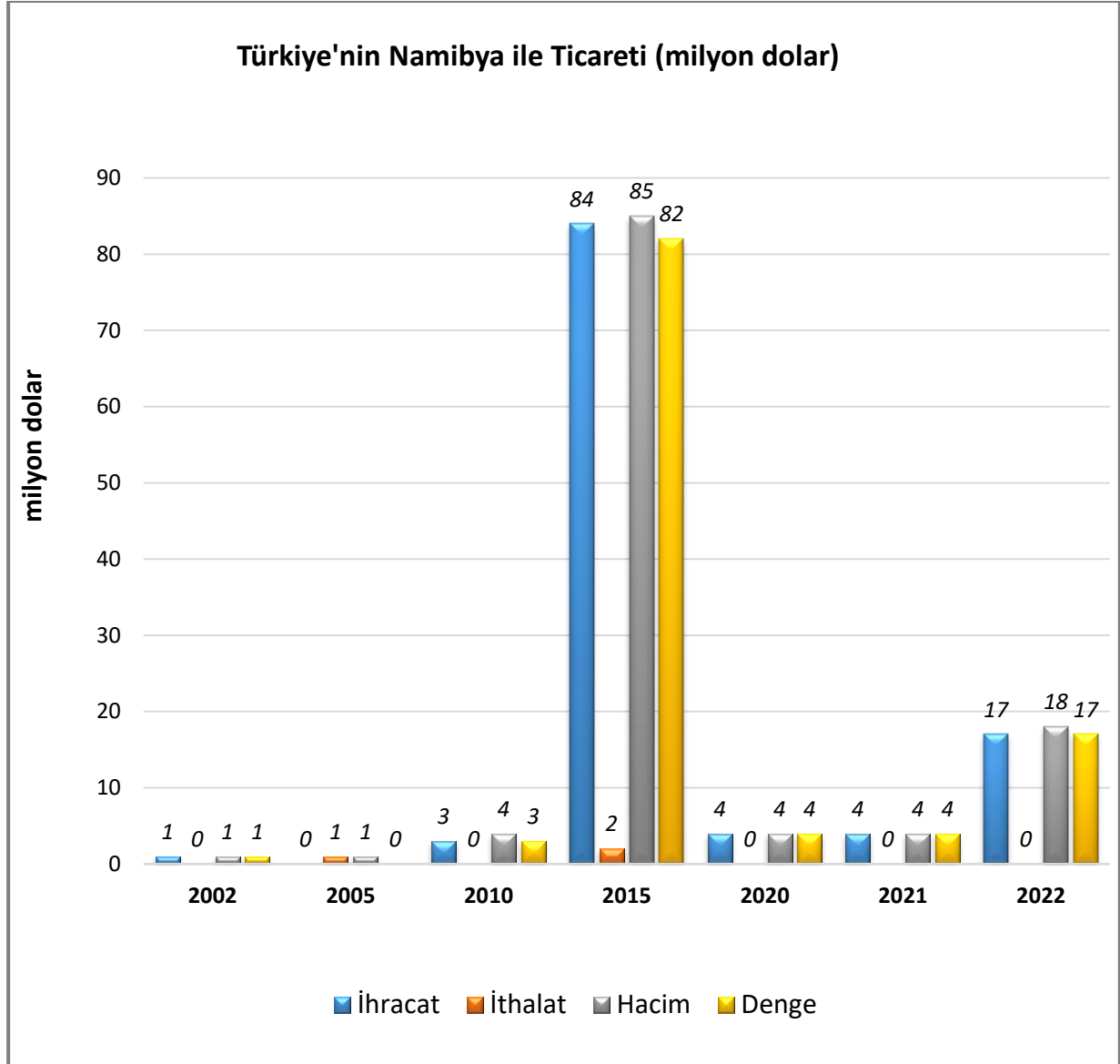
Namibya, Güney Afrika bölgesinde en az doğrudan yabancı yatırım alan ülkelerden biridir. UNCTAD verilerine göre Namibya, 2022 yılında 945 milyon dolar ile doğrudan yabancı yatırım çeken ülkeler arasında 91. Sıradadır. 2020-2022 döneminde toplam doğrudan yabancı yatırım miktarı 1 milyar dolar olan Namibya, 2022 yılında 8 milyar dolarlık toplam yabancı sermaye stoğu ile dünyada 121. sıradadır.

## 5. TÜRKİYE ile TİCARET

### Genel Durum

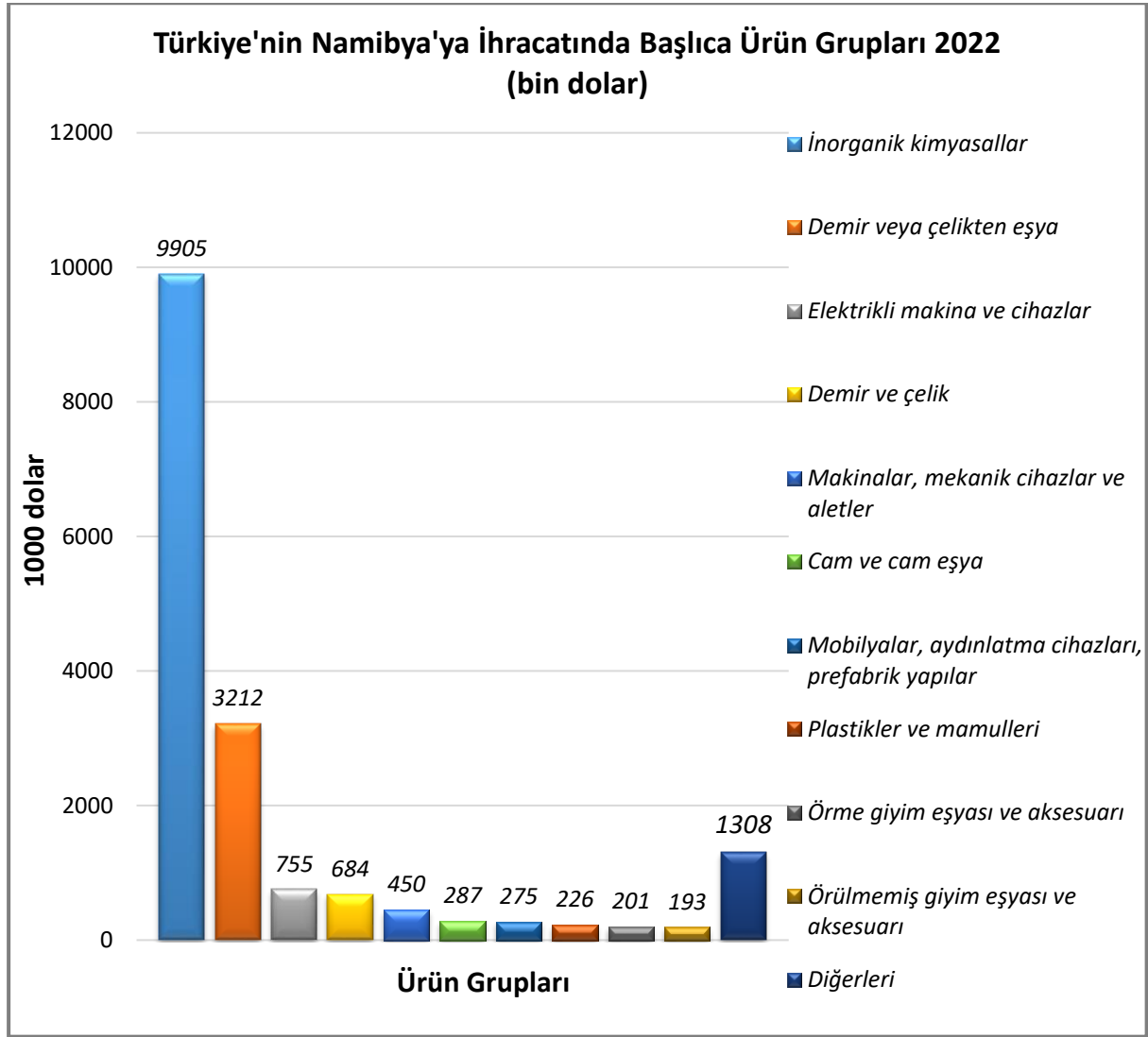
Türkiye'nin Namibya'ya 2015 yılında gerçekleştirdiği yaklaşık 84 milyon dolarlık ihracat, kaydedilen en yüksek değer olmuştur. 2020 ve 2021 yıllarında yapılan ihracat 4 milyon dolar civarında kalmıştır. Türkiye'nin Namibya'ya 2022 yılında gerçekleştirdiği ihracat 17 milyon dolar olarak gerçekleşmiştir.

### Türkiye-Namibya Dış Ticareti



Kaynak: Trademap

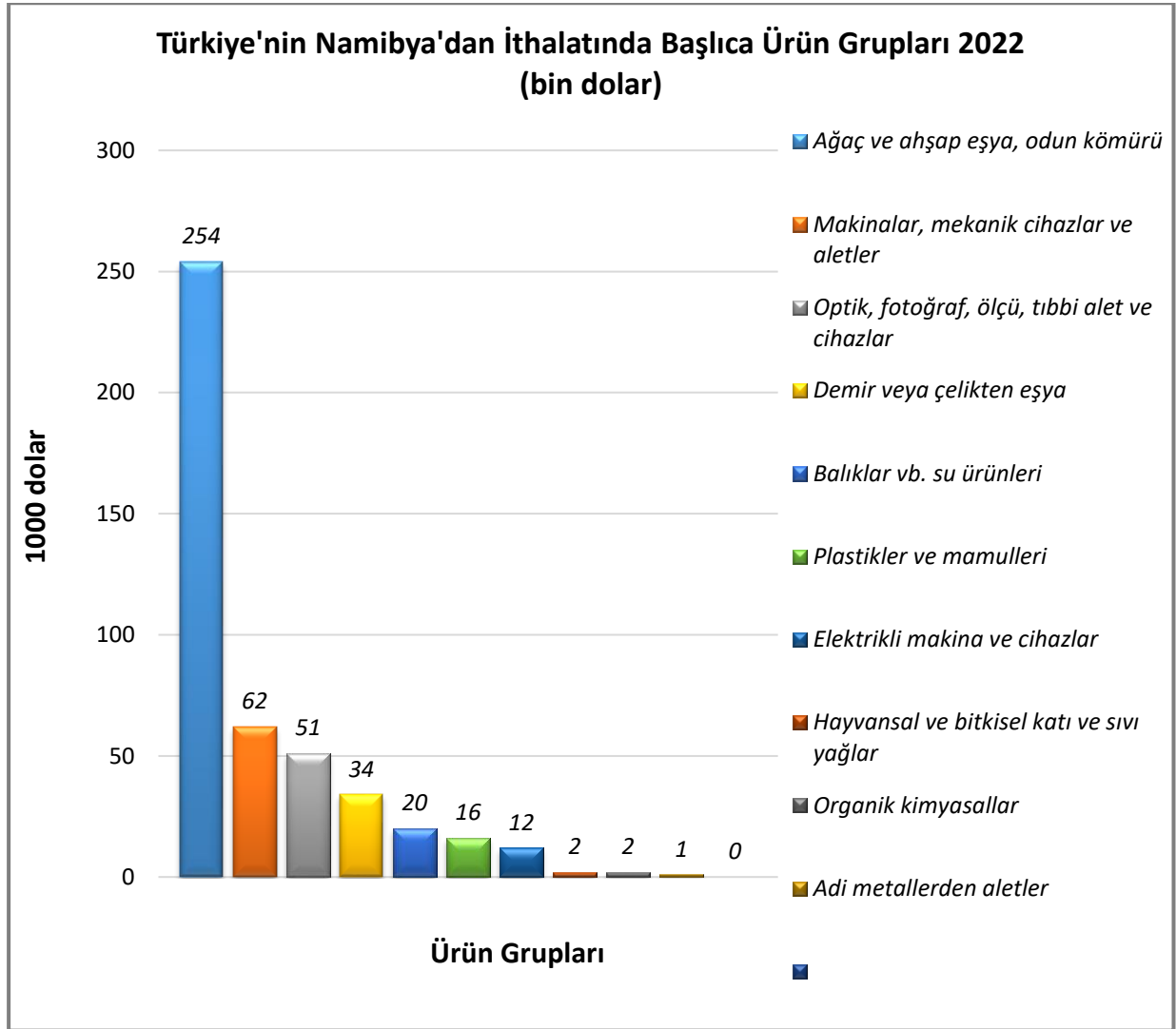
## Türkiye'nin Namibya'ya İhracatında Başlıca Ürünler



Kaynak: Trademap

[Detaylı tablo için tıklayınız](#)

## Türkiye'nin Namibya'dan İthalatında Başlıca Ürünler



Kaynak: Trademap

[Detaylı tablo için tıklayınız](#)

**EKLER:*****EK-1: Namibya'nın İhracatında Başlıca Ürünler (bin dolar)***

Sıra	GTİP	ÜRÜNLER (ilk 15)	2020	2021	2022	Pay (% , 2022)	Değişim (% , 2021-2022)
<b>TOPLAM İHRACAT (Diğerleriyle)</b>			<b>5 424 088</b>	<b>4 460 521</b>	<b>6 004 803</b>	<b>100</b>	<b>34,6</b>
1.	7102	Elmaslar (işlenmiş olsun olmasın, fakat mihlanmamış veya takılmamış)	758 281	895 070	1 338 885	22,3	49,6
2.	2612	Uranyum ve toryum cevherleri ve konsantreleri	638 770	704 810	820 826	13,7	16,5
3.	7108	Altın (platin kaplamalı altın dahil) (işlenmemiş veya yarı işlenmiş ya da pudra halinde)	401 138	440 500	442 688	7,4	0,5
4.	2710	Petrol yağları ve bitümenli minerallerden elde edilen yağlar	64 271	150 394	410 799	6,8	173,1
5.	304	Balık filetoları ve diğer balık etleri (taze, soğutulmuş veya dondurulmuş)	294 284	340 580	336 543	5,6	-1,2
6.	303	Balıklar (dondurulmuş)	253 012	327 357	326 288	5,4	-0,3
7.	2603	Bakır cevherleri ve konsantreleri	17 362	11 472	223 099	3,7	1844,7
8.	7402	Rafine edilmemiş bakır; elektrolitik rafine için bakır anotları	1 349 865	216 967	149 416	2,5	-31,1
9.	2822	Kobalt oksitleri ve hidroksitleri, ticari kobalt oksitleri	67 344	81 720	124 322	2,1	52,1
10.	2203	Biralar (malttan)	35 792	62 984	86 675	1,4	37,6
11.	2608	Çinko cevherleri ve konsantreleri	58 731	59 547	80 704	1,3	35,5
12.	806	Üzümler (taze/kurutulmuş)	50 071	65 008	77 868	1,3	19,8
13.	4402	Odun kömürü	50 276	62 343	75 813	1,3	21,6
14.	102	Canlı büyükbaş hayvanlar (at, eşek, katır ve bardolar hariç)	65 541	72 133	69 847	1,2	-3,2
15.	3824	Dökümhane maçalarına veya kalıplarına mahsus müstahzar bağlayıcılar, kimya ve bağlı sanayide kull. diğer kimyasal ür.	17 951	21 034	67 910	1,1	222,9

Kaynak: Trademap

**EK-2: Namibya'nın İthalatında Başlıca Ürünler (bin dolar)**

Sıra	GTİP	ÜRÜNLER (ilk 15)	2020	2021	2022	Pay (% 2022)	Değişim (% 2021-2022)
<b>TOPLAM İTHALAT (Diğerleriyle)</b>			<b>6 612 697</b>	<b>6 445 781</b>	<b>7 957 768</b>	<b>100</b>	<b>23,5</b>
1.	2710	Petrol yağları ve bitümenli minerallerden elde edilen yağlar	550 881	837 291	1 381 855	17,4	65
2.	2603	Bakır cevherleri ve konsantreleri	582 480	357 578	360 651	4,5	0,9
3.	7102	Elmaslar (işlenmiş olsun olmasın, fakat mihlanmamış veya takılmamış)	75 034	187 685	266 539	3,3	42
4.	8704	Esya taşımaya mahsus motorlu taşıtlar	116 260	198 520	247 895	3,1	24,9
5.	2616	Kıymetli metal cevherleri ve konsantreleri	2 465	123 041	177 515	2,2	44,3
6.	8908	Sökülecek gemiler, suda yüzen sökülecek diğer araçlar	9 147	0	155 398	2	100
7.	8703	Otomobiller	103 675	123 108	150 398	1,9	22,2
8.	3824	Dökümhane maçalarına veya kalıplarına mahsus müstahzar bağlayıcılar, kimya ve bağlı sanayide kull. diğer kimyasal ür.	32 230	40 816	123 689	1,6	203
9.	2822	Kobalt oksitleri ve hidroksitleri, ticari kobalt oksitleri	95 343	80 317	119 163	1,5	48,4
10.	4011	Kauçuktan yeni dış lastikler	72 817	102 335	107 163	1,3	4,7
11.	2503	Her nevi kükürt (süblime, presipite ve koloidal kükürt hariç)	11 378	34 634	97 081	1,2	180,3
12.	8517	Telefon cihazları, ses, görüntü veya diğer bilgileri almaya veya vermeye mahsus diğer cihazlar	68 254	86 479	96 800	1,2	11,9
13.	1701	Kamış/pancar şekeri ve kimyaca saf sakkaroz (katı halde)	62 009	71 597	90 104	1,1	25,8
14.	8708	Karayolu taşıtları için aksam ve parçalar	59 086	72 969	80 055	1	9,7
15.	8429	Buldozerler, greyderler, toprak tesviye makinaları, skreyperler, mekanik küreyiciler, ekskavatörler, yol silindirleri vb	25 338	42 260	78 751	1	86,3

Kaynak: Trademap



**EK-3: Namibya'nın Ükelere Göre İhracatı (bin dolar)**

Sıra	Ülke (ilk 15)	2020	2021	2022	Pay (% , 2022)	Değişim (% , 2021-2022)
<b>TOPLAM İHRACAT (Diğerleriyle)</b>		<b>5 424 088</b>	<b>4 460 521</b>	<b>6 004 803</b>	<b>100</b>	<b>34,6</b>
1.	G. Afrika	832 294	917 400	1 041 376	17,3	13,5
2.	Botsvana	458 690	581 450	1 032 553	17,2	77,6
3.	Çin	1 954 589	707 029	735 624	12,3	4
4.	Zambiya	242 514	333 093	459 460	7,7	37,9
5.	D. Kongo	150 627	218 607	331 171	5,5	51,5
6.	Hollanda	101 198	175 672	323 042	5,4	83,9
7.	İspanya	264 302	290 597	303 905	5,1	4,6
8.	BAE	115 843	192 547	210 793	3,5	9,5
9.	Belçika	299 340	254 338	204 775	3,4	-19,5
10.	Fransa	43 372	82 889	192 100	3,2	131,8
11.	ABD	72 839	81 645	128 681	2,1	57,6
12.	Hong Kong	80 446	31 719	110 113	1,8	247,2
13.	Finlandiya	35 396	53 161	109 278	1,8	105,6
14.	Kanada	78 602	46 208	81 114	1,4	75,5
15.	İngiltere	38 073	52 000	75 850	1,3	45,9
...	...	...	...	...	...	...
<b>52.</b>	<b>Türkiye</b>	<b>259</b>	<b>669</b>	<b>1 796</b>		<b>168,5</b>

Kaynak: Trademap –Namibya verileri

**EK-4: Namibya'nın Ükelere Göre İthalatı (bin dolar)**

Sıra	Ülke (ilk 15)	2020	2021	2022	Pay (% , 2022)	Değişim (% , 2021-2022)
<b>TOPLAM İTHALAT (Diğerleriyle)</b>		<b>6 612 697</b>	<b>6 445 781</b>	<b>7 957 768</b>	<b>100</b>	<b>23,5</b>
1.	G. Afrika	2 515 025	3 086 486	3 105 878	39	0,6
2.	Çin	313 045	458 982	606 587	7,6	32,2
3.	Hindistan	177 221	312 386	372 271	4,7	19,2
4.	BAE	49 766	66 499	305 214	3,8	359
5.	ABD	168 966	172 889	266 122	3,3	53,9
6.	Peru	133 692	247 750	259 903	3,3	4,9
7.	S. Arabistan	23 938	54 695	228 232	2,9	317,3
8.	Hollanda	44 269	61 126	225 963	2,8	269,7
9.	Bulgaristan	262 234	161 627	196 494	2,5	21,6
10.	Almanya	68 236	111 062	126 931	1,6	14,3
11.	İtalya	29 559	27 355	123 145	1,5	350,2
12.	D. Kongo	381 956	80 550	117 356	1,5	45,7
13.	İngiltere	58 689	108 259	104 829	1,3	-3,2
14.	Japonya	42 206	62 877	92 546	1,2	47,2
15.	Katar	1 701	16 806	90 466	1,1	438,3
...	...	...	...	...	...	...
<b>35.</b>	<b>Türkiye</b>	<b>64 298</b>	<b>33 774</b>	<b>26 974</b>	<b>0,3</b>	<b>-20,1</b>

Kaynak: Trademap-Namibya verileri

**Ek-5: Türkiye'nin Namibya'ya İhracatında Başlıca Ürünler (bin dolar)**

Sıra	GTİP	ÜRÜNLER	2020	2021	2022	Pay (% 2022)	Değişim (% 2021- 2022)
<b>TOPLAM İHRACAT (Diğerleriyle)</b>			<b>4 248</b>	<b>3 769</b>	<b>17 496</b>	<b>100</b>	<b>364,2</b>
1.	2836	Karbonat; peroksikarbonat; amonyum karbomat içeren ticari amonyum karbonat	0	55	6 635	37,9	11963,6
2.	2807	Sülfürik asitve oleum	0	0	3 048	17,4	0
3.	7308	Demir veya çelikten inşaat ve inşaat aksamı, inşaatta kullanılmak üzere hazırlanmış demir veya çelikten sac, çubuk, vb.	10	1 438	2 532	14,5	76,1
4.	8507	Elektrik akümülatörleri (bunların separatörleri dahil)	142	236	483	2,8	104,7
5.	7222	Paslanmaz çelikten çubuk ve profiller	0	0	443	2,5	0
6.	7007	Emniyet camları	0	0	256	1,5	0
7.	7312	Demir veya çelikten demetlenmiş teller (toron), halat ve kablolar, örme halatlar, bucurgat halatları ve benzerleri	0	0	240	1,4	0
8.	7214	İnşaat demiri	1 015	0	231	1,3	0
9.	8474	Toprak, taş, metal cevheri vb. ayıklama, eleme, tasnif, ayırma, yıkama, kırma, öğütme, yoğurma, kalıplama vb. Makinaları	6	0	223	1,3	0
10.	2833	Sülfatlar; şaplar; peroksisülfatlar (persülfatlar)	0	0	222	1,3	0
11.	9403	Diğer mobilyalar ve bunların aksam ve parçaları	29	11	168	1	1427,3
12.	9303	Diğer ateşli silahlar (spor için av tüfekleri ve diğer tüfekler, işaret fişeği, ok silahları, hayvan için sürgülü silah)	96	42	163	0,9	288,1
13.	2710	Petrol yağları ve bitümenli minerallerden elde edilen yağlar	0	0	115	0,7	0
14.	8544	İzole edilmiş teller, kablolar ve diğer elektrik iletkenler; tek tek kaplanmış liflerden oluşan fiber optik kablolar	0	0	112	0,6	0
15.	6305	Eşya ambalajında kullanılan torba ve çuval	27	28	107	0,6	282,1

Kaynak: Trademap-Türkiye verileri

**Ek-6: Türkiye'nin Namibya'dan İthalatında Başlıca Ürünler (bin dolar)**

Sıra	GTİP	ÜRÜNLER	2020	2021	2022	Pay (% 2022)	Değişim (% 2021-2022)
<b>TOPLAM İTHALAT (Diğerleriyle)</b>			<b>129</b>	<b>152</b>	<b>456</b>	<b>100</b>	<b>200</b>
1.	4402	Odun kömürü	54	18	254	55,7	1311,1
2.	9018	Tıpta, cerrahide, dişçilikte ve veterinerlikte kullanılan alet ve cihazlar	0	0	51	11,2	0
3.	8413	Sıvılar için pompalar (ölçü tertibatı olsun olmasın) ve sıvı elevatörleri	0	0	41	9	0
4.	7318	Demir veya çelikten vidalar, civatalar, somunlar, tırfonlar, perçin çivileri, pimler, kamalar, rondelalar vb eşya	2	11	34	7,5	209,1
5.	304	Balık filetoları ve diğer balık etleri (taze, soğutulmuş veya dondurulmuş)	9	12	20	4,4	66,7
6.	8471	Otomatik bilgi işlem mak. bunlara ait birimler; manyetik veya optik okuyucular, verileri koda dönüştüren ve işleyen mak.	0	0	10	2,2	0
7.	3917	Plastikten hortumlar, borular ve bağlantı elemanları (manşon, nipel, dirsek, flanşlar, vb.)	3	0	8	1,8	0
8.	8474	Toprak, taş, metal cevheri vb. ayıklama, eleme, tasnif, ayırma, yıkama, kırma, öğütme, yoğurma, kalıplama vb. Makinaları	0	0	8	1,8	0
9.	8501	Elektrik motorları ve jeneratörler [elektrik enerjisi üretim (elektrojen) grupları hariç]	3	1	8	1,8	700
10.	3923	Plastiklerden eşya taşınmasına veya ambalajlanmasına mahsus malzeme, tıpa, kapak, kapsül ve diğer kapama malzemeleri	0	0	5	1,1	0
11.	3926	Plastikten diğer eşya	0	0	3	0,7	0
12.	8414	Hava veya vakum pompaları, hava veya diğer gaz kompresörleri, fanlar, aspiratörü olan havalandırmaya mahsus davlumbazlar	0	12	3	0,7	-75
13.	1515	Diğer bitkisel sabit yağlar ve bunların fraksiyonları (kimyasal olarak değiştirilmemiş)	4	2	2	0,4	0
14.	8547	Elektrikli makina, cihaz, alet, elektrik tesisatları için izole edici bağlantı parçaları, borular vb bağlantı parçaları	0	0	2	0,4	0
15.	2905	Asiklik alkoller ve bunların halojenlenmiş, sülfolanmış, nitrolanmış veya nitrozalanmış türevleri	0	0	1	0,2	0

Kaynak: Trademap-Türkiye verileri